

Инструкция по загрузке документов в Moodle

Для участия в заключительном туре олимпиады на платформе [Moodle](#), участник олимпиады в обязательном порядке должен прикрепить скан/четкое фото следующих документов:

1. паспорт (разворот с фотографией). Для тех, кому нет 14 лет — свидетельство о рождении;
2. справка из учебного учреждения (о том, что вы получаете среднее общее образование);
3. подписанное **Согласие на обработку персональных данных** (*подписанное родителями для несовершеннолетних участников*).

Данный набор документов необходимо разместить в личном кабинете участника.

1. Участнику необходимо зайти в свой аккаунт на платформе [Moodle](#).
2. После успешного входа, нужно перейти в свой личный кабинет (рис. 1).

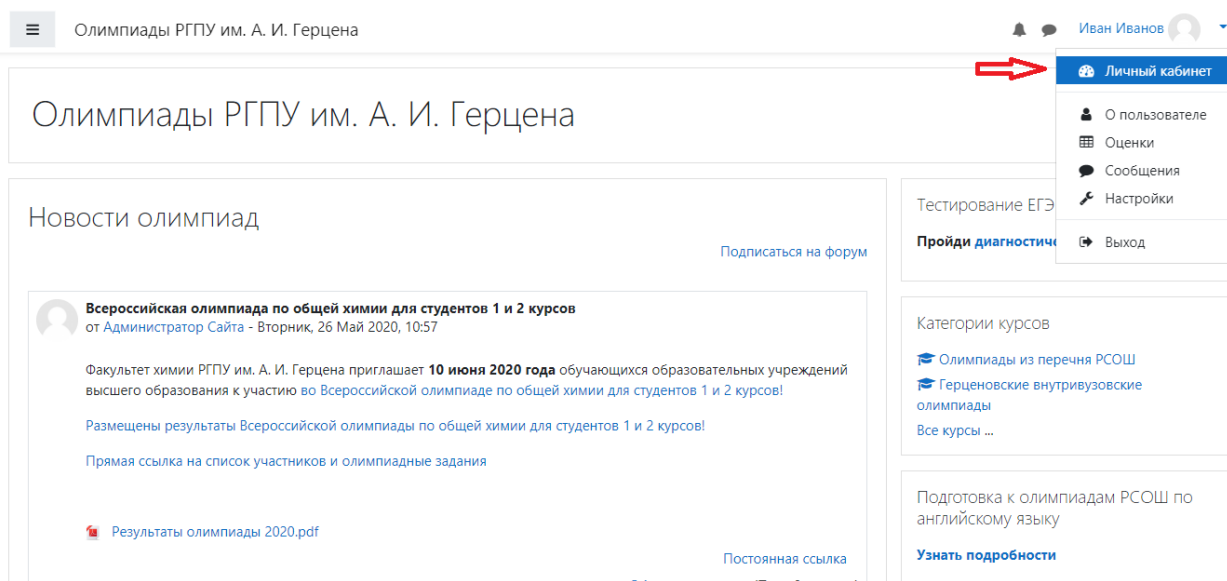


Рисунок 1

3. Далее перейдем в раздел «Управление личными файлами» (рис. 2).

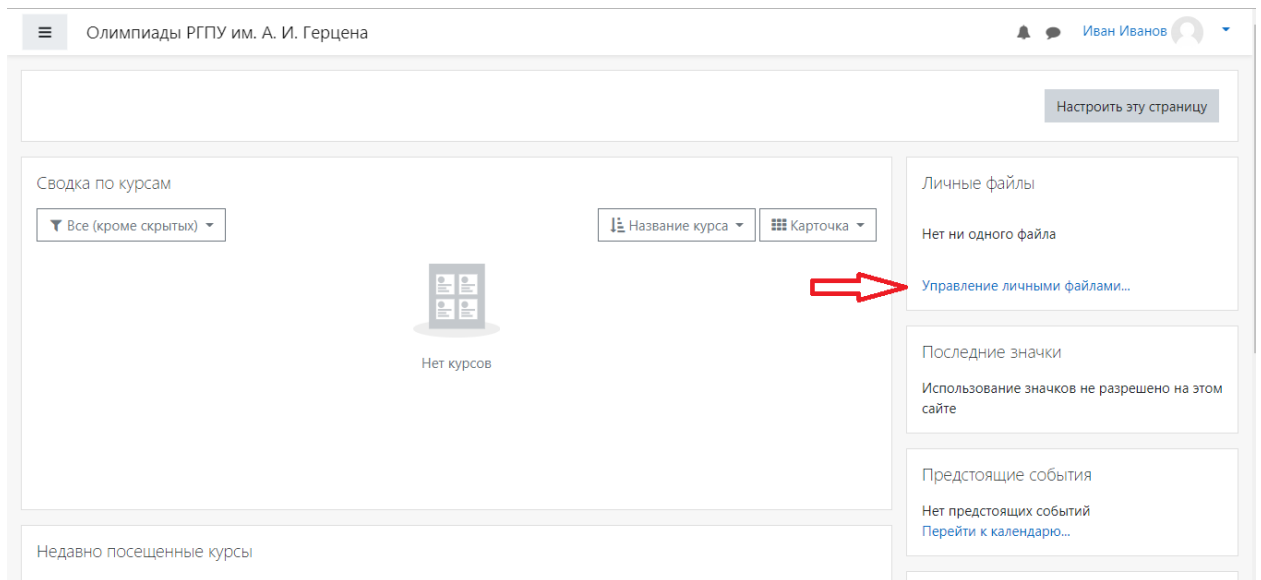


Рисунок 2

4. В открывшейся странице будет возможность прикрепить все необходимые документы (рис. 3, 4).

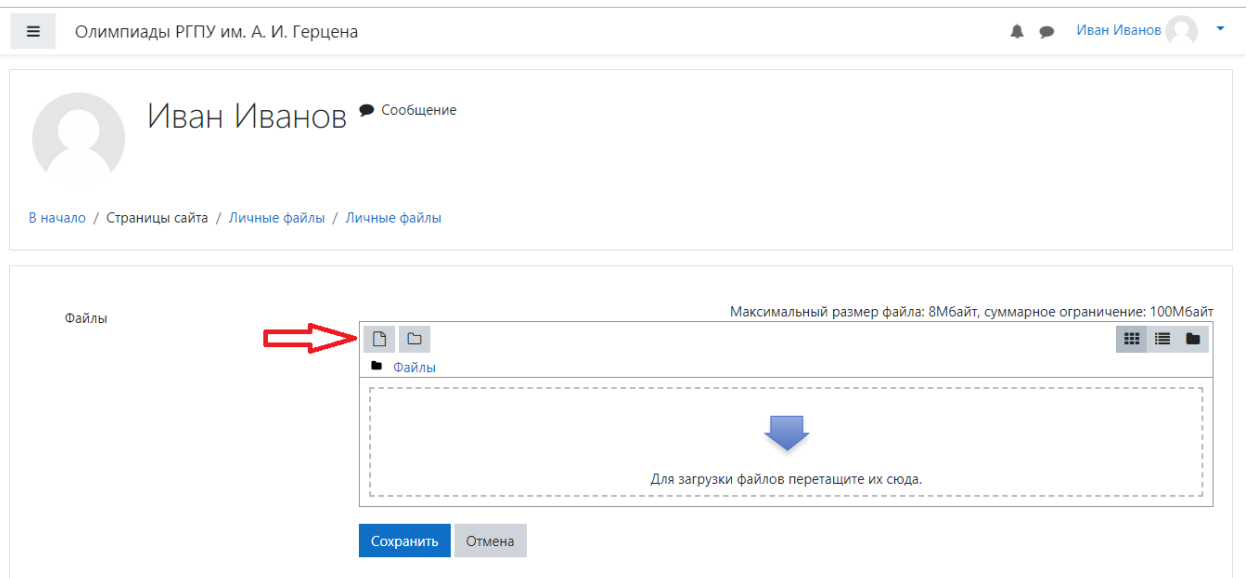


Рисунок 3

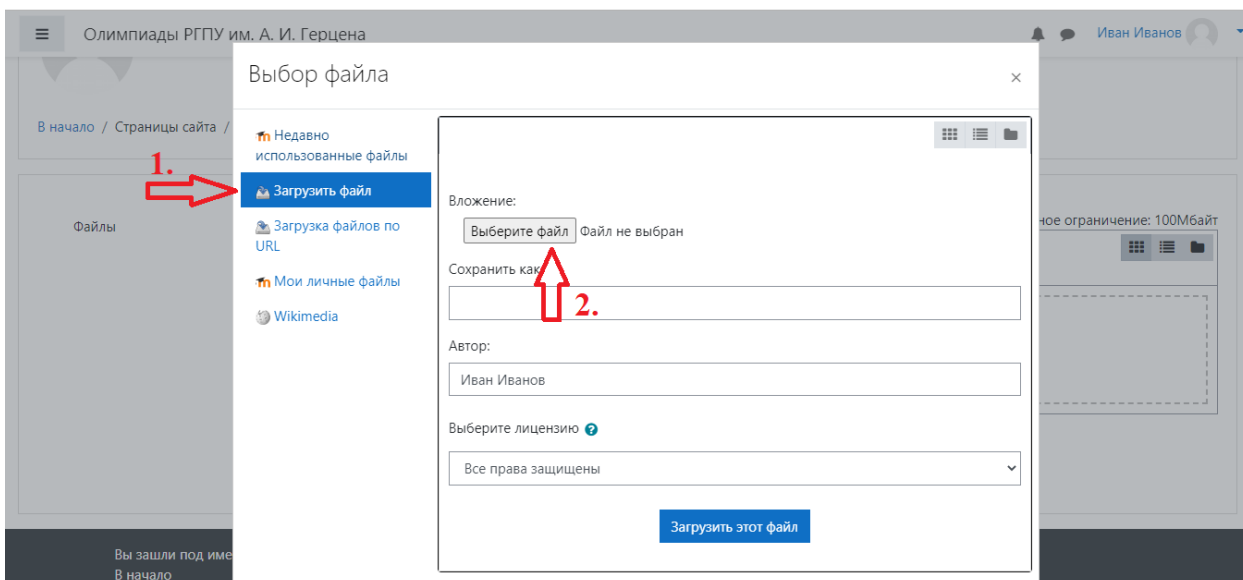


Рисунок 4

5. Добавьте необходимый файл и нажмите клавишу «Загрузить этот файл» (рис. 5).

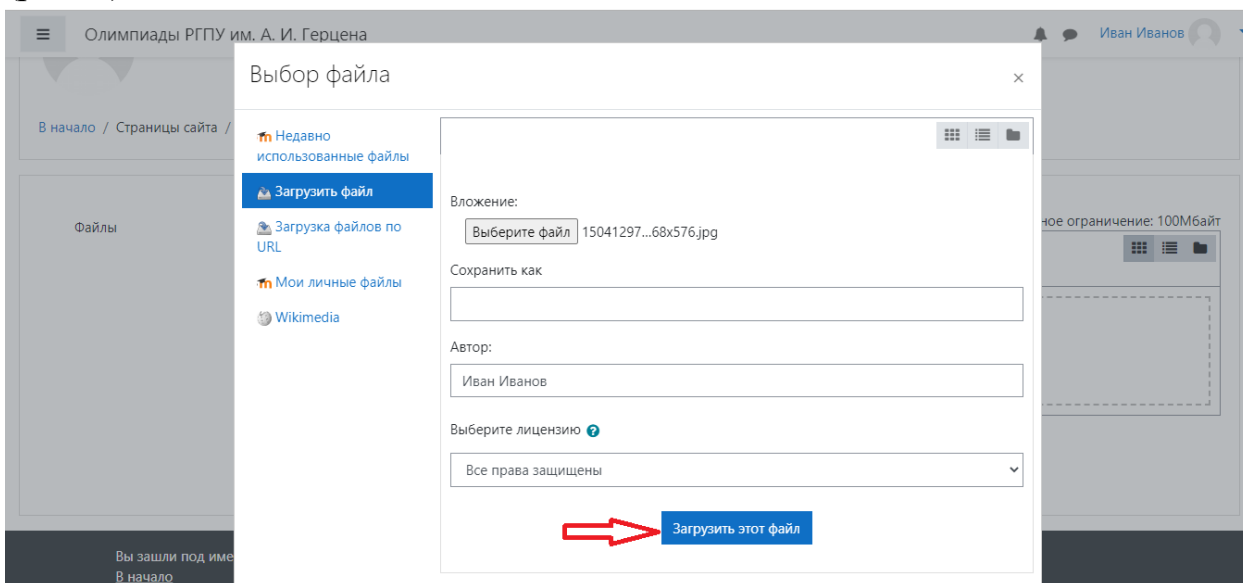


Рисунок 5

6. Далее, когда будут добавлены все необходимые документы (скан/фото паспорта, справка из ОУ и согласие на обработку персональных данных), нажмите клавишу «Сохранить» (рис. 6).

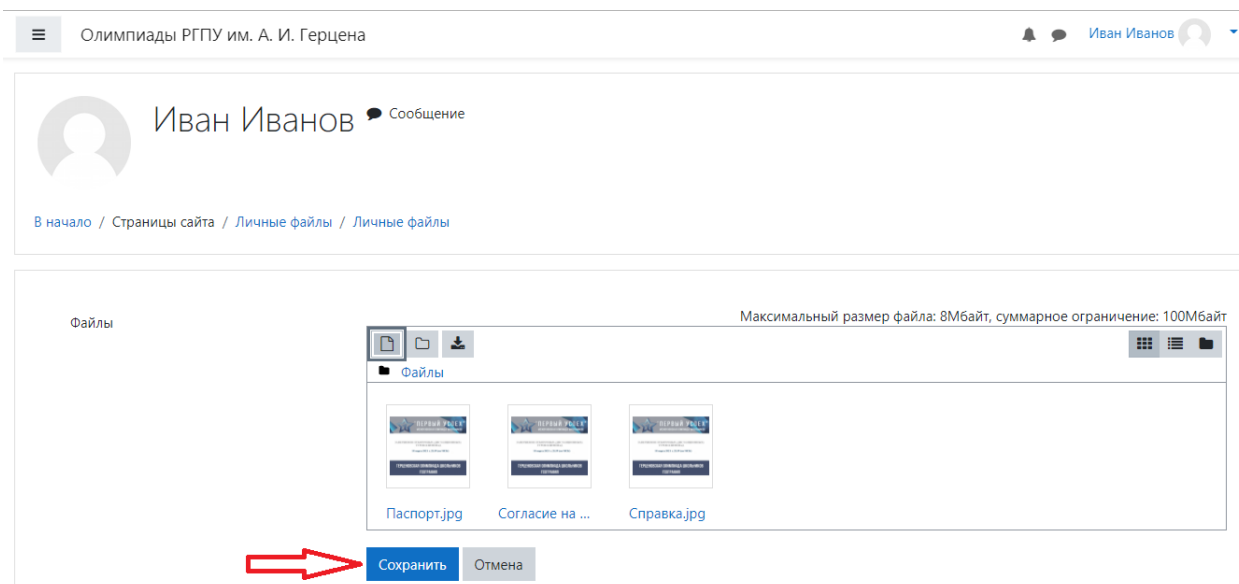


Рисунок 6

7. Приложение необходимых документов завершено.

Вся актуальная информация (новости, сроки этапов олимпиад, проходные баллы и иное) публикуются исключительно на официальном сайте Герценовского университета - https://www.herzen.spb.ru/abiturients/olymp_for_high_school_students/ - далее в разделах по соответствующим олимпиадам.

Контактная информация

Оргкомитет олимпиад

Санкт-Петербург, наб. р. Мойки 48, корп. 1, ауд. 305 тел.: (812) 570-04-92

e-mail: rgpu.olymp@yandex.ru (в теме письма просьба указать название олимпиады)

ВКонтакте: https://vk.com/postuplenie_v_vuz