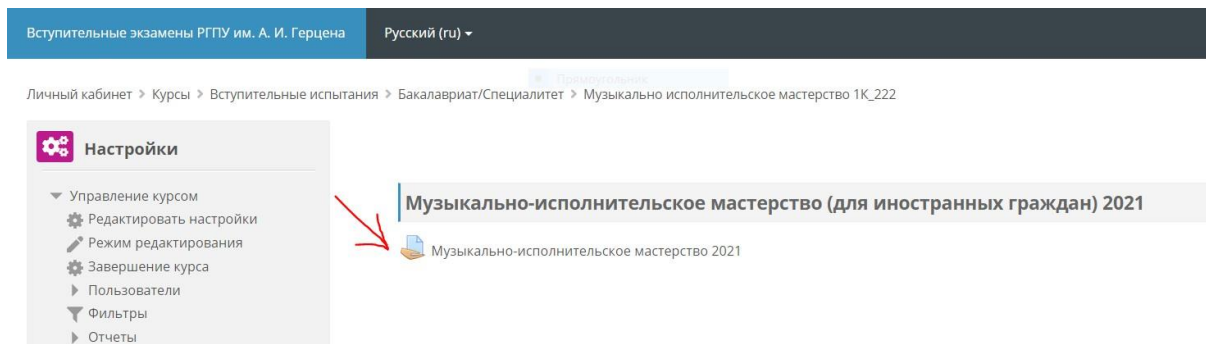
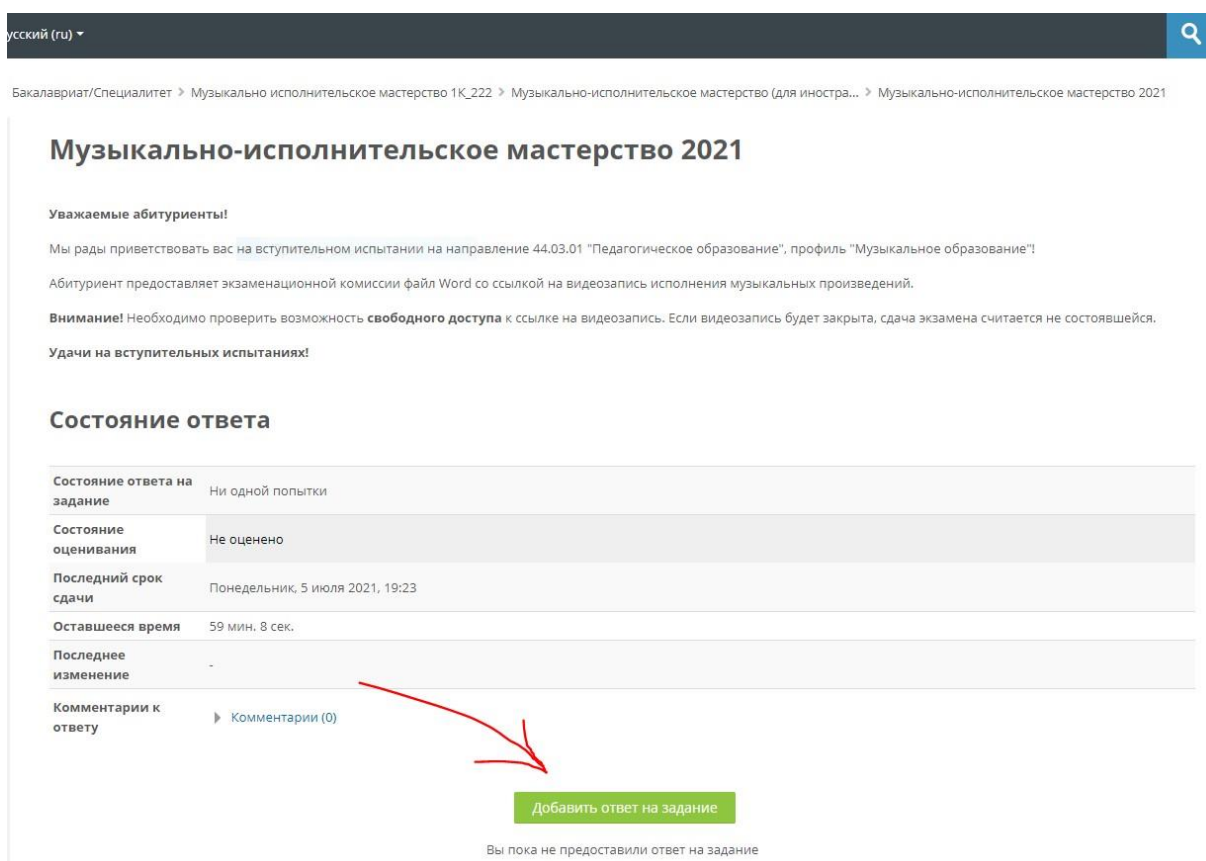


Куда загружать файлы/ссылки при прохождении вступительных испытаний профессиональной и творческой направленности?

Вы входите в Личный кабинет абитуриента <https://enrollee.herzen.spb.ru/> во время, указанное в расписании вступительных испытаний, путем ввода персонального логина и пароля, которые Вы обязаны хранить в тайне, не разглашать, не передавать иным лицам. На странице вступительного испытания нажмите на иконку с заданием:



Далее нажмите на кнопку «Добавить ответ на задание»:



Загрузите файлы в появившееся поле, после чего нажмите на кнопку «Сохранить».

Музыкально-исполнительское мастерство 2021

▶ Прямоугольник

Уважаемые абитуриенты!

Мы рады приветствовать вас на вступительном испытании на направление 44.03.01 "Педагогическое образование", профиль "Музыкальное образование"!

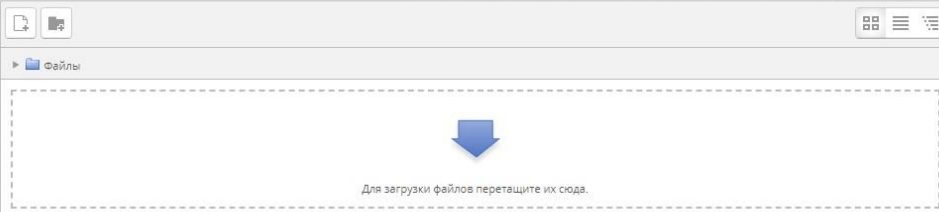
Абитуриент предоставляет экзаменационной комиссии файл Word со ссылкой на видеозапись исполнения музыкальных произведений.

Внимание! Необходимо проверить возможность **свободного доступа** к ссылке на видеозапись. Если видеозапись будет закрыта, сдача экзамена считается не состоявшейся.

Удачи на вступительных испытаниях!

Ответ в виде файла

Максимальный размер новых файлов: 50Мбайт, максимальное количество прикрепленных файлов: 1



Для загрузки файлов перетащите их сюда.

Поддерживаемые типы файлов:

Файлы Document .doc .docx .epub .gdoc .odt .oth .ott .pdf .rtf

Сохранить

Отмена