

О чем нас часто спрашивают

Как будут проходить вступительные испытания в 2021?

Вступительные испытания в 2021 году проводятся с использованием асинхронного прокторинга с обязательной идентификацией личности поступающего.

Содержание вступительного испытания, *литературу*, рекомендуемую для подготовки к вступительному испытанию, *критерии оценивания работ* экзаменаторами, *форму вступительного испытания* – эту информацию Вы можете найти в [Программах вступительных испытаний](#), размещенных на сайте университета.

Как подготовиться к вступительному испытанию?

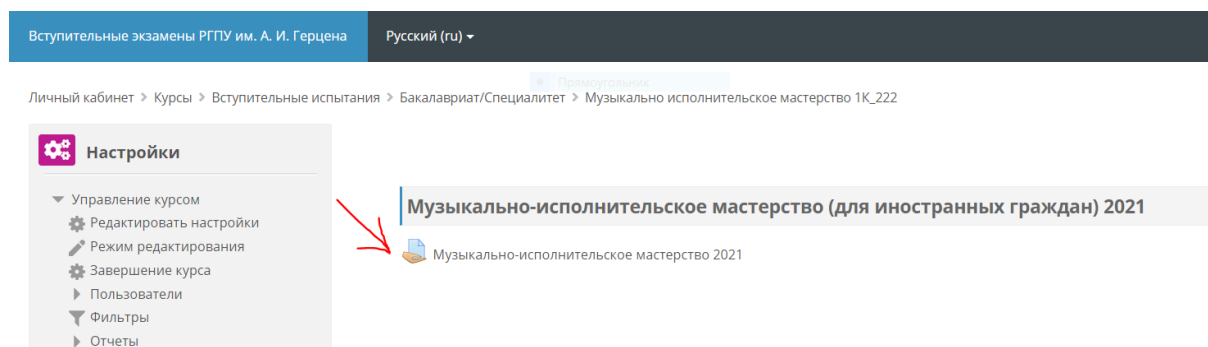
1. Изучите [Программу вступительного испытания](#)
2. Изучите [Порядок организации вступительных испытаний с использованием дистанционных технологий](#)
3. Заранее проверьте настройки своего оборудования (компьютера, ноутбука). Требования к оборудованию представлены [здесь](#). Убедитесь, что ваше оборудование соответствует всем требованиям и у вас есть технические возможности для прохождения вступительного испытания.
4. Настройте рабочее место. Требования к рабочему месту представлены [здесь](#). Обратите внимание на то, что экзамен должен проходить в светлой комнате, лицо должно быть равномерно освещено. В помещении, в котором Вы сдаете вступительное испытание, не должны находиться другие люди, не должно быть голосов и шума. Уберите со стола все лишнее (справочники, конспекты, учебники и т.п.) и приготовьте все, что разрешено Программой вступительного испытания (черновики, калькулятор и т.д.).

Как получить доступ к заданиям вступительного испытания?


Вы входите Личный кабинет абитуриента <https://enrollee.herzen.spb.ru/> во время, указанное в расписании вступительных испытаний, путем ввода персонального логина и пароля, которые Вы обязаны хранить в тайне, не разглашать, не передавать иным лицам. Далее следуете инструкциям системы. Инструкция по прохождению дистанционного вступительного испытания с использованием системы прокторинга находится [здесь](#).

Куда загружать файлы/ссылки при прохождении вступительных испытаний профессиональной и творческой направленности?

Вы входите Личный кабинет абитуриента <https://enrollee.herzen.spb.ru/> во время, указанное в расписании вступительных испытаний, путем ввода персонального логина и пароля, которые Вы обязаны хранить в тайне, не разглашать, не передавать иным лицам. На странице вступительного испытания нажмите на иконку с заданием:



Далее нажмите на кнопку «Добавить ответ на задание»:

русский (ru) 

Бакалавриат/Специалитет > Музыкально исполнительское мастерство 1К_222 > Музыкально-исполнительское мастерство (для иностран... > Музыкально-исполнительское мастерство 2021

Музыкально-исполнительское мастерство 2021

Уважаемые абитуриенты!

Мы рады приветствовать вас на вступительном испытании на направление 44.03.01 "Педагогическое образование", профиль "Музыкальное образование".


Абитуриент предоставляет экзаменационной комиссии файл Word со ссылкой на видеозапись исполнения музыкальных произведений.

Внимание! Необходимо проверить возможность **свободного доступа** к ссылке на видеозапись. Если видеозапись будет закрыта, сдача экзамена считается не состоявшейся.

Удачи на вступительных испытаниях!

Состояние ответа


Состояние ответа на задание	Ни одной попытки
Состояние оценивания	Не оценено
Последний срок сдачи	Понедельник, 5 июля 2021, 19:23
Оставшееся время	59 мин, 8 сек.
Последнее изменение	-
Комментарии к ответу	Комментарии (0)



[Добавить ответ на задание](#)

Вы пока не предоставили ответ на задание

Загрузите файлы в появившееся поле, после чего нажмите на кнопку «Сохранить».

русский (ru) 

Бакалавриат/Специалитет > Музыкально исполнительское мастерство 1К_222 > Музыкально-исполнительское мастерство (для иностран... > Музыкально-исполнительское мастерство 2021

Музыкально-исполнительское мастерство 2021

Прямоугольник

Уважаемые абитуриенты!

Мы рады приветствовать вас на вступительном испытании на направление 44.03.01 "Педагогическое образование", профиль "Музыкальное образование".

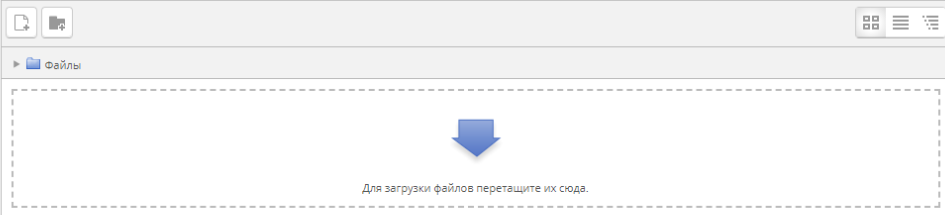
Абитуриент предоставляет экзаменационной комиссии файл Word со ссылкой на видеозапись исполнения музыкальных произведений.

Внимание! Необходимо проверить возможность **свободного доступа** к ссылке на видеозапись. Если видеозапись будет закрыта, сдача экзамена считается не состоявшейся.

Удачи на вступительных испытаниях!

Ответ в виде файла

Максимальный размер новых файлов: 50Мбайт, максимальное количество прикрепленных файлов: 1



Для загрузки файлов перетащите их сюда.

Поддерживаемые типы файлов:
Файлы Document .doc .docx .epub .gdoc .odt .oth .ott .pdf .rtf

[Сохранить](#) [Отмена](#)

Что такое асинхронный прокторинг?

При асинхронном прокторинге система автоматически, после определенных инструкций, зафиксирует ваше изображение и будет записывать ход вступительного испытания, отслеживая Ваше поведение. При фиксации случаев нарушения процедуры вступительного испытания (появление других лиц в кадре, поворота головы, шумов и т.д.) система отметит это на видеозаписи. После вступительного испытания члены экзаменационных комиссий просматривают видео, и подтверждают либо отклоняют возможное нарушение.

На какие моменты будут обращать внимание экзаменаторы и что запрещено делать при выполнении заданий вступительного испытания подробно читайте [здесь](#).

В случае выявления нарушений составляется «Акт об удалении за нарушение установленного порядка проведения вступительного испытания». Экзаменационная работа не проверяется, поступающему выставляется «0 (ноль) баллов». Пересдача вступительного испытания экзаменуемым, чья работа была аннулирована, не допускается.

Что будет если во время вступительного испытания с прокторингом соседи начнут делать ремонт или залает собака?

Система отметит это как нарушение. Преподаватели, которые проверяют видеозаписи прокторинга, знают правила проведения вступительного испытания и рассматривают каждую ситуацию индивидуально.

Что делать, если опоздал на вступительное испытание?

В случае задержки с подключением к дистанционному вступительному испытанию, Вы можете быть допущены к участию без продления времени выполнения заданий. Опоздали на 20 минут, на 20 мин вступительное испытание будет короче.

Что делать, если заболел и не смог явиться на вступительное испытание по уважительной причине?

Если пропустили экзамен по уважительной причине (болезнь или иные обстоятельства, подтвержденные документально), Вы можете быть допущены к пересдаче экзамена в резервный день подав в Приемную комиссию Университета письменное заявление и подтверждающие документы. Заявление и документы должны быть отправлены поступающим по электронной почте на адрес rezerv@herzen.spb.ru до 12:00 (по московскому времени) рабочего дня, предшествующего дате проведения вступительного испытания в резервный день.

Что делать, если во время вступительного испытания произошел технический сбой?

Рекомендуем сначала обновить страницу (F5). Если это не помогло, то выйдите из системы (нажмите на крестик в верхнем правом углу экрана) и снова зайдите в Личный кабинет. Еще один вариант – перезагрузите компьютер.

Если произошел серьезный технический сбой и вы не можете вернуться в задание вступительного испытания, сообщите о вашей ситуации в Приемную комиссию Университета по электронной почте на адрес exam@herzen.spb.ru.

В письме **обязательно укажите**: ФИО, вступительное испытание, дату и время экзамена, детально описать проблему и приложить подтверждающие материалы (скриншот экрана, включающий системное время и дату создания скриншота/фото и т.п.). Сделать это нужно не позднее времени окончания вступительного испытания.

В указанном случае причина пропуска вступительного испытания может быть признана по решению приёмной комиссии уважительной, и вы можете быть допущены к прохождению вступительного испытания в резервный день. В противном случае проставляется неявка без предоставления права сдать вступительное испытание в резервный день.